



**8<sup>o</sup>** Prêmio  
Espírito  
Público

**Guia do(a) Candidato(a)  
8ª edição do PEP**

**Olá,**

**Seja bem-vinda(o) à 8ª edição  
Prêmio Espírito Público!**

Estamos muito felizes por ter você aqui e preparamos este Guia para te ajudar com a sua inscrição. Vamos lá?



# Índice

Introdução.....	04
Informações importantes.....	05
Processo de Inscrição.....	06
Etapa 1 - Cadastro na Plataforma.....	07
Iniciando seu processo de inscrição.....	10
Etapa 2 - Inscrição: Informações pessoais do responsável pela inscrição do projeto.....	11
Etapa 3 - Inscrição: Análise de Elegibilidade.....	14
Etapa 4 - Inscrição: Informações pessoais dos membros do projeto ( <i>apenas para grupos</i> ).....	16
Etapa 5 - Inscrição: Cadastro do projeto.....	17
Etapa 6 - Inscrição: Documentos comprobatórios e complementares.....	19
Etapa 7 - Inscrição: Envio da inscrição.....	21
Download da sua inscrição em PDF.....	22
Links úteis.....	24



# Introdução

Bem-vinda(o) ao Prêmio Espírito Público!

Em sua 8ª edição, o Prêmio Espírito Público reforça seu compromisso de valorizar os servidores e servidoras públicas brasileiras, protagonistas da transformação que pode elevar o Brasil a oferecer serviços melhores para toda sociedade. Acreditamos que esse é o caminho mais eficiente e construtivo para superar desafios históricos do país.

Neste Guia será apresentado o passo a passo para realizar sua inscrição, que deverá ocorrer **até o dia 29/06/2026 - data com prorrogação, às 17h (horário de Brasília).**

Esperamos conhecer em breve o seu projeto!

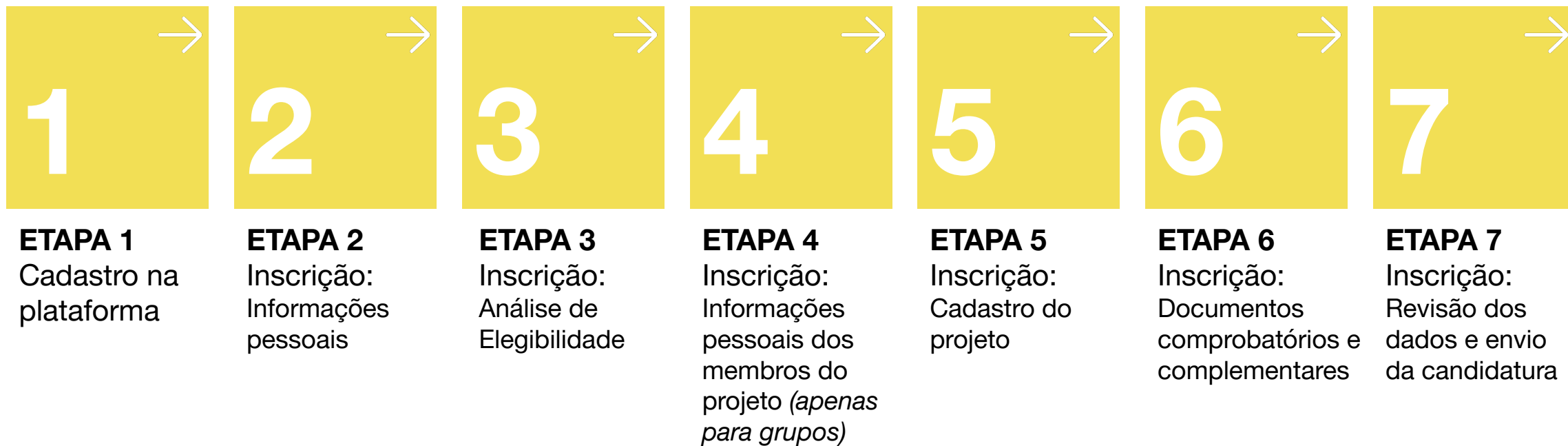


## Informações importantes

- Leia na íntegra o Regulamento, que está disponível no site do prêmio, pois é nele que estão todas as diretrizes deste processo de seleção;
- Avalie se cumpre com os critérios de elegibilidade antes de começar;
- Veja todo este Guia para saber como navegar pela plataforma de inscrição;
- Caso você queira ver as perguntas antes de preencher o formulário na plataforma, baixe o arquivo que está na plataforma de inscrição e prepare as respostas e os documentos necessários com antecedência;
- Escreva de forma simples, objetiva e concisa;
- Reserve cerca de 1h30 a 2h para preencher todas as informações;
- Não deixe a sua inscrição para a última hora... Evite correr o risco de perder o prazo!

# Processo de inscrição

## Etapas da inscrição



# 1



## Cadastro na plataforma

### ETAPA 1 Cadastro na plataforma

Primeiro você deve se **cadastrar na plataforma de inscrições do Prêmio Espírito Público**.

Caso você já tenha feito seu cadastro na edição anterior, basta acessar com o mesmo e-mail e senha e atualizar seus dados, caso necessário.

Para concorrer ao Prêmio Espírito Público, você precisará fornecer alguns dados pessoais. Mas não se preocupe, conforme previsto na LGPD - Lei Geral de Proteção de Dados, nº 13.709/18, nos comprometemos em proteger seus dados pessoais e eles serão utilizados de acordo com os termos do Regulamento.

Fazer o seu cadastro na plataforma do Prêmio Espírito Público é simples.

**[CLIQUE AQUI](#)** para ser direcionado para página inicial

# 1



## Cadastro na plataforma

### ETAPA 1 Cadastro na plataforma

1. À esquerda da página, **digite o seu email**. É muito importante que seja um email que você verifica com frequência e que você se lembre de qual e-mail usou. Clique no botão “Continuar” (Imagem 1).
2. **Se o seu e-mail já estiver cadastrado**, abrirá um campo para colocar sua senha. Caso não se lembre, clique em “esqueci minha senha” (Imagem 2).
3. **Tanto no primeiro cadastro quanto quando você esquecer sua senha** você receberá um código de segurança de 6 dígitos no seu email. **Se não receber**, lembre-se de verificar a caixa de spam ou tente novamente. Digite este código na página (Imagem 3) e acesse a tela da próxima etapa.

Entre ou registre-se

Email

Continuar

Compartilhar

f X p in e

Prêmio Espírito Público

Boas vindas!

O Prêmio Espírito Público (PEP), chega a sua 8ª edição, reforçando seu compromisso de valorizar os servidores e servidoras públicas brasileiras. Organizado pelo Instituto República.org, o PEP consolida sua missão de deixar um legado de boas práticas para projetos e políticas públicas e de valorização do serviço público.

Se você é um(a) profissional público que lidera iniciativas transformadoras, inscreva-se e participe desta chamada!

Confira a categoria que melhor representa sua atuação:

- Desenvolvimento Social
- Educação
- Gestão de Pessoas
- Gestão e Transformação Digital
- Meio Ambiente e Emergência Climática
- Saúde
- Segurança pública

Importante: ao se cadastrar na plataforma, você poderá preencher o formulário em etapas, mas a inscrição deverá ser finalizada até às 17h do dia 01 de Junho de 2026 (horário de Brasília).

Em caso de dúvidas sobre o Prêmio e o processo de seleção, você pode falar conosco pelo e-mail [contato@premioespirito.org.br](mailto:contato@premioespirito.org.br) ou pelo WhatsApp (11) 91360-3203.

Imagem 1

Senha

Esqueci a senha

Login Cancelar

Imagem 2

Prêmio ESPÍRITO PÚBLICO

Verificação de segurança

Digite o código de 6 dígitos enviado para [naomi+candidato25teste@orio.ro.design](mailto:naomi+candidato25teste@orio.ro.design)

Reenviar código

Continuar Cancelar

Imagem 3

# 1

## ETAPA 1 Cadastro na plataforma

# Cadastro na plataforma

4. **Caso você ainda não tenha cadastro**, preencha todos os campos solicitados para se registrar na plataforma (Imagem 4):
- Nome e Sobrenome;
  - Senha (a senha deve ter pelo menos 12 caracteres, incluindo um número, uma letra maiúscula, uma minúscula e um caractere especial como, por exemplo: # @ \$ % \*);
  - Marque a caixinha de concordância com o uso de dados pessoais;
  - Marque a caixinha de concordância com a política de privacidade, de cookies e termos de serviço da plataforma;
  - Marque a caixinha de concordância em receber comunicações sobre a premiação; e
  - Clique em “Concluir registro”

Pronto, **o cadastro da plataforma já foi concluído**, e você receberá um email de confirmação em alguns minutos.

**Agora vamos fazer a inscrição no Prêmio Espírito Público!**

Registrar-se

Nome

Sobrenome

E-mail

Senha

**Uso de Dados Pessoais**  
Eu li e estou ciente de que o Prêmio Espírito Público fará a coleta e o tratamento de dados, conforme previsto nos termos do Regulamento.

Li e concordo com as [política de privacidade](#), [política de cookies](#) e [termos de serviço da plataforma](#).

Concordo em receber e-mails de notificações e comunicações ou SMS de Prêmio Espírito Público. Você pode revogar seu consentimento a qualquer momento. Este texto pode ser personalizado para adicionar mais informações.

Imagem 4

# 1

## Iniciando seu processo de inscrição

### Inscrição na premiação

Agora que o cadastro na plataforma foi concluído, **vamos iniciar o processo de inscrição no Prêmio Espírito Público.**

- Na página inicial, leia todas as informações atentamente (imagem 5)
- No canto inferior esquerdo, clique em “Nova inscrição”.



Imagem 5

# 2



## Informações pessoais do responsável pela inscrição do projeto

### ETAPA 2 Inscrição: Informações pessoais

Nesta etapa queremos saber um pouco mais sobre a pessoa responsável pelo processo de inscrição.

Aqui você deverá adicionar suas informações profissionais e pessoais.



# 2

## Comece por aqui

### ETAPA 2 Inscrição: Informações pessoais



Comece por aqui | Informações pessoais do representante da inscrição | Análise de Elegibilidade

🔗 ⓘ Informações para o preenchimento da inscrição ▾

Selecione em qual categoria o projeto se enquadra.

**Atenção!** Você poderá salvar a sua inscrição e continuar preenchendo a qualquer momento. Para isso, clique em **“salvar e avançar”** no fim da página. Se tiver dúvidas, consulte o regulamento.

Categoria

Nome completo

Salvar e avançar | Cancelar

Por favor, selecione uma categoria e confirme seu nome completo.

Imagem 6

Na tela da Imagem 6 (“Comece por aqui”):

Primeiro, **marque a categoria no qual seu projeto se enquadra:**

- Desenvolvimento Social
- Educação
- Gestão de Pessoas
- Gestão e Transformação Digital
- Meio Ambiente e Emergência Climática
- Saúde
- Segurança Pública

Depois, preencha seu nome no campo “Nome Completo” e **clique em “Salvar e avançar”**.

# 2



## Informações pessoais do responsável pela inscrição do projeto

### ETAPA 2 Inscrição: Informações pessoais

Na próxima página, **preencha as demais informações solicitadas** sobre o responsável pela inscrição do projeto.

Depois que todas as informações forem preenchidas, **clique em “Salvar e avançar”** ao fim da página à esquerda (Imagem 7)

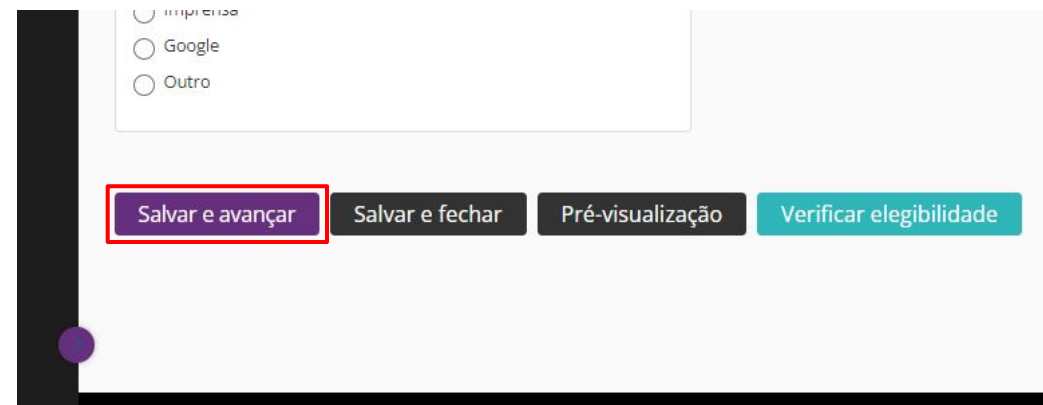


Imagem 7

### IMPORTANTE

**Durante o processo de inscrição é possível salvar parcialmente as informações adicionadas. Assim, você não precisa preencher todas as etapas em um único momento.**

**Caso queira seguir avançando, basta clicar em “Salvar e avançar” ao fim da página.**

**Caso queira parar para continuar depois, você pode clicar em “Salvar e fechar”.**

# 3



## Análise de Elegibilidade

### ETAPA 3 Inscrição: Análise de Elegibilidade

Essa é a etapa da seleção que identifica se os membros do projeto atendem ou não aos requisitos de elegibilidade estabelecidos no **Regulamento**.

Os projetos que atenderem aos critérios receberão orientações para continuar o processo de inscrição. Aqueles que não atenderem, infelizmente, não poderão continuar com a candidatura. Mas não se preocupe! Caso você não atenda a algum critério de participação desta edição, você poderá tentar novamente nas próximas!

**Depois de responder as 7 perguntas de elegibilidade, clique em “Verificar elegibilidade” (Imagem 8).**

### IMPORTANTE

As respostas das questões relacionadas à elegibilidade só poderão ser preenchidas uma única vez. Por isso, faça-a com atenção e seja verdadeiro(a) na resposta.

Caso você avalie que respondeu errado alguma das perguntas, deverá criar uma nova inscrição (*volte à página 10 deste guia: "Iniciando seu processo de inscrição"*).

### Atenção!

Verifique se todas as respostas foram preenchidas corretamente. Em seguida, clique em "Verificar elegibilidade".

Salvar e fechar

Pré-visualização

Verificar elegibilidade

Imagem 8

# 3



## Análise de Elegibilidade

### ETAPA 3

#### Inscrição: Análise de Elegibilidade

Ao término do preenchimento você receberá um retorno automático da página informando se é elegível ou não.

#### Eu sou elegível. Posso continuar?

Claro! Os próximos formulários do processo serão liberadas automaticamente para o seu preenchimento. Você receberá um email informando que sua inscrição foi aprovada com sucesso nos requisitos de elegibilidade.

#### Eu não sou elegível. O que acontece agora?

Você receberá uma mensagem informando que a sua inscrição não atendeu aos nossos requisitos mínimos de elegibilidade nesta edição e será impedido de avançar para as próximas etapas de inscrição.

# 4



## Informações pessoais dos membros do projeto

### ETAPA 4 Inscrição: Informações pessoais dos membros do projeto

Nesta etapa (tela “Informações pessoais dos membros do projeto”) você deverá registrar quantas pessoas vão representar o projeto no PEP (Imagem 9), respondendo a pergunta do campo “Quantos membros, além de você, serão inscritos no Prêmio Espírito Público - 8ª edição”?

#### Caso somente você for representar o projeto:

- Selecione a opção “Somente eu”, clique em “**Salvar e avançar**”.

#### Caso o seu projeto seja em grupo:

- Escolha a alternativa adequada (mais uma ou duas pessoas) e preencha os dados delas (os campos a serem preenchidos vão aparecer logo abaixo). Ao final, clique em “**Salvar e avançar**”.

Comece por aqui | Informações pessoais do representante da inscrição | Análise de Elegibilidade | **Informações pessoais dos membros do projeto** | Cadastro do projeto | Detalhamento do projeto | Anexos

Quantos membros, além de você, serão inscritos no Prêmio Espírito Público - 8ª edição? \*

Somente eu  
Eu e mais um membro  
Eu e mais dois membros

**Salvar e avançar** | Salvar e fechar | Pré-visualização

Imagem 9

# 5



## Cadastro do projeto

### ETAPA 5

#### Inscrição: Cadastro do projeto

Agora é a hora de começar a apresentar seu projeto. **Solicitamos que as respostas sejam elaboradas com atenção e sinceridade, a fim de fornecer os elementos necessários para sua correta avaliação.**

Na tela “Cadastro do projeto”, primeiro clique no **termo de compromisso em relação à veracidade das informações enviadas** (Imagem 10) e depois **preencha os dados básicos do projeto** (a imagem 11 mostra as primeiras informações que deverão ser preenchidas).

Ao final, **clique em “Salvar e avançar”**.

Comece por aqui

Informações pessoais do representante da inscrição

Análise de Elegibilidade

Informações pessoais dos membros do projeto

**Cadastro do projeto**

Detalhamento do projeto

Anexos

## Cadastro do projeto

Solicitamos que as respostas sejam elaboradas com atenção e sinceridade, a fim de fornecer os elementos necessários para sua correta avaliação.

Declaro meu compromisso em fornecer as informações solicitadas com total veracidade, bem como minha concordância com os termos da LGPD mencionados no item Política de Privacidade do Regulamento.

Nome do projeto: \*

Site do projeto, se houver (opcional)

O projeto está cadastrado em alguma rede social? \*

- Sim  
 Não

Data de início do projeto \*

O projeto segue em andamento? \*

- Sim  
 Não

Imagem 10

Imagem 11

# 5

## ETAPA 5 Inscrição: Cadastro do projeto

# Detalhamento do projeto

Na próxima tela (“Detalhamento do projeto”) haverá 19 perguntas de múltipla escolha relacionadas aos critérios de avaliação do Prêmio. **Selecione uma única alternativa que seja mais aderente ao seu projeto.**

Após escolher a alternativa mais adequada você deverá **responder a pergunta que é feita para justificar a sua resposta**, discorrendo brevemente sobre os elementos que comprovem a sua escolha.

Caso você avalie que não é necessário acrescentar nada à opção escolhida, basta deixar a resposta em branco.

A Imagem 12 mostra o exemplo de uma das questões (tanto a de múltipla escolha, que vem primeiro, quanto a questão aberta, que vem logo abaixo).

**Depois de responder todas as perguntas, clique em “Salvar e avançar”** ao fim da página.

Comece por aqui | Informações pessoais do representante da inscrição | Análise de Elegibilidade | Informações pessoais dos membros do projeto

Cadastro do projeto | **Detalhamento do projeto** | Anexos

### Impacto social

Este critério mede o quanto o projeto partiu de diagnóstico consistente para desenhar seu objetivo e produziu resultados comprovados por dados e evidências. Além disso, serão priorizados projetos que resolveram problemas identificados em mais de uma área ao mesmo tempo (ex: educação e saúde, gestão e segurança, entre outros).

Atenção: As perguntas marcadas com um asterisco \* são obrigatórias.

**1. O projeto levantou dados e informações sobre as demandas e prioridades da região e/ou do público-alvo para estabelecer seus objetivos? \***

- O projeto fundamentou suas ações em diagnósticos que combinaram metodologias quantitativas e qualitativas de levantamento de dados (primários e secundários), garantindo ampla participação da população e análise aprofundada das necessidades.
- O projeto realizou ou utilizou diagnósticos específicos e estruturados (com metodologia quantitativa e/ou qualitativa de levantamento de dados), considerando dados primários (coletados especificamente para o projeto) e secundários para identificar demandas prioritárias da população.
- O projeto utilizou dados e informações disponíveis de fontes secundárias, como relatórios públicos e pesquisas anteriores, para definir seus objetivos.
- O projeto considerou percepções e conhecimentos com base em experiências e observações da própria equipe para definir demandas e prioridades.

A realização de levantamentos de dados para realização de diagnóstico podem ser feitos por meio de fontes primárias ou secundárias.

Fontes primárias são aquelas coletadas especificamente para o projeto (ex.: uma pesquisa feita pelo grupo para mapear a opinião das pessoas sobre um determinado contexto). Já as fontes secundárias são aquelas que já estão disponíveis publicamente (ex.: relatórios de outras organizações ou bancos de dados do governo).

0 / 700 caracteres

Descreva como foi feito o diagnóstico que mostrou que era necessário fazer alguma intervenção para viabilizar a melhoria proposta por seu projeto: os dados, informações, pesquisas e/ou metodologias utilizadas para mapear o contexto e definir os planos de ação.

(opcional)

**Salvar e avançar** | Salvar e fechar | Pré-visualização | Enviar inscrição

Imagem 12

# 6



## Documentos comprobatórios

### ETAPA 6 Inscrição: Documentos comprobatórios e complementares

Nesta última etapa (tela “Anexos”), solicitamos o **envio dos seguintes documentos comprobatórios:**

1. Comprovante de atuação de, no mínimo, 5 anos na gestão pública, e comprovante de vínculo ativo na gestão pública de todos os membros do projeto;
2. Documento de identificação de todos os membros do projeto.

**Depois de ler todas as orientações da página,** envie os arquivos solicitados.

Para isto, basta **clicar em “Selecionar arquivo”** e localizar o arquivo em seu computador (Imagem 13). Você terá um lugar determinado para enviar cada um dos arquivos.

**Depois de anexar os arquivos,** clique em “Salvar e avançar” ao fim da página.

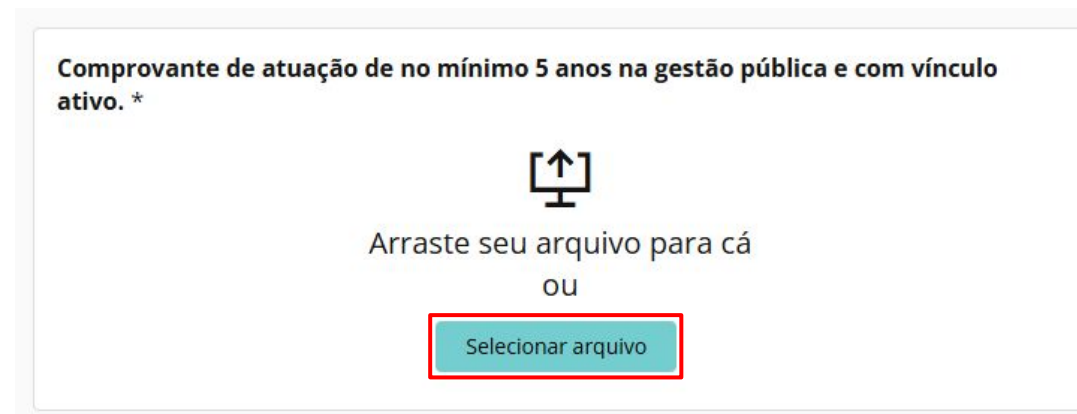

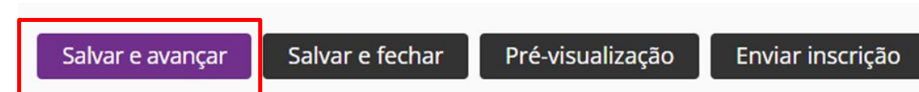


Imagem 13



# 6



## Documentos complementares

### ETAPA 6 Inscrição: Documentos comprobatórios e complementares

Ainda nesta tela (“Anexos”) você também poderá encaminhar no **máximo 3 (três) documentos complementares (opcionais)**, que auxiliarão na avaliação do projeto.

**Depois de ler todas as orientações desta página,** envie os documentos complementares que desejar.


Para isto, basta **clicar em “Selecionar arquivo”** e localizar o arquivo em seu computador (Imagem 14).

Você também pode mandar links de vídeos ou documentos na nuvem (lembre-se de liberar o acesso a pessoas externas).

Caso o(s) vídeo(s) ou relatório(s) seja(m) muito longo(s), por favor indique no campo de observação qual o intervalo de tempo ou de páginas a pessoa avaliadora deverá verificar.

**Depois de anexar os arquivos** você chegará ao final do processo! **Veja o próximo slide para mais orientações.**

Documento complementar 3 (opcional)



Arraste seu arquivo para cá  
ou

**Selecionar arquivo**

Se preferir, insira o link de um vídeo já publicado (YouTube, Vimeo, etc.) relacionado ao projeto.  
(opcional)

Observações sobre os documentos complementares anexados (opcional)

Imagem 14

# 7



## Envio da inscrição

### ETAPA 7 Revisão dos dados e envio da inscrição


**Chegou a hora de fazer o envio de sua inscrição!**

**Se deseja revisar seus dados, essa é a hora! Após o envio, não será possível alterar nenhuma informação fornecida.**

Importante ressaltar que você precisa concluir todas as etapas anteriores para finalizar sua candidatura.

Caso algum campo obrigatório não estiver preenchido, haverá uma sinalização em vermelho mostrando as telas em que faltou preencher alguma informação.

**Após fazer a revisão, clique em “Enviar inscrição” no fim da página (Imagem 15).**

 Revise os campos e abas destacados em vermelho para garantir que todas as informações foram corretamente inseridas.

Comece por aqui | Informações pessoais do representante da inscrição | Análise de Elegibilidade | Informações pessoais dos membros do projeto

Cadastro do projeto | Detalhamento do projeto | Anexos

### Chegamos ao final do processo de inscrição!

Agradecemos por seu interesse e disponibilidade em participar do Prêmio e, desde já, te parabenizamos pela iniciativa de desenvolver projetos que busquem aprimorar os serviços públicos no Brasil.

Lembramos que é de sua inteira responsabilidade acompanhar as informações oficiais sobre o prêmio em nosso site e redes sociais, além de checar seus e-mails para receber nossas comunicações, que serão enviadas conforme requisitos e prazos estabelecidos no tópico 13 (Das datas importantes) no [regulamento](#) da 8ª edição do Prêmio Espírito Público.

**Para enviar sua candidatura, clique em "Enviar inscrição"** sinalizando a conclusão e aceite dos termos.

Uma mensagem de confirmação do envio da sua candidatura aparecerá na tela e você receberá um e-mail de confirmação.

Salvar e fechar | Pré-visualização | **Enviar inscrição**

Imagem 15

## Download da sua inscrição em PDF

Caso seja de seu interesse ter uma cópia da sua inscrição em arquivo PDF aqui está o passo a passo:

- Na página Inicial da plataforma de inscrição (após o login), clique no ícone do PDF, localizado no canto inferior direito da página (Imagem 16).
- Uma nova página abrirá em seu navegador, basta fazer o download e salvar a cópia em seu computador.



Minhas inscrições Edição (Prêmio Espírito Público - 8ª Edição) Atual

Copiar Excluir Baixar

Exibindo 1 - 3 de 3

<input type="checkbox"/>		ID	Inscrição	Categoria	Status	Status de elegibilidade	Atualização	PDF
<input type="checkbox"/>		4728-Meio Ambiente	Nome	Meio Ambiente e Emergência Climática	Em andamento	Elegível	há 1 hora	
<input type="checkbox"/>		4579-Meio Ambiente	Nome	Meio Ambiente e Emergência Climática	Em andamento	Inelegível	há 2 semanas	
<input type="checkbox"/>		4575-Educação	Nome	Educação	Enviado	Elegível	há 2 semanas	

Need help?

Imagem 16

Agora é só aguardar e torcer para que seu projeto seja finalista.

**Boa sorte!**



# Links úteis

## **Página do Prêmio Espírito Público**

<https://premioespiritopublico.org.br/>

## **FAQ – Perguntas frequentes**

<https://premioespiritopublico.org.br/faq/>

## **Plataforma de inscrições**

<https://inscricao.premioespiritopublico.org.br/>

## **Regulamento do Prêmio Espírito Público – 8ª Edição**

<https://premioespiritopublico.org.br/wp-content/uploads/2026/04/Regulamento-Premio-Espirito-Publico-8a-Edicao.pdf>



Prêmio  
**ESPÍRITO  
PÚBLICO**

